



TUTORIAL

# NOTA FISCAL AVULSA ELETRÔNICA



#comofazer?  
MEI

Última atualização  
15/04/2025

**SEBRAE**

Você sabia  
que o Sebrae é um  
agente de capacitação  
e de promoção do  
desenvolvimento,  
criado para dar apoio  
aos pequenos negócios  
de todo o país?

Além disso, direcionamos  
nossas ações para ampliação  
do atendimento, formalização e  
sustentabilidade dos  
empreendedores, aplicação da  
Lei Geral e desenvolvimento de  
políticas públicas, inovação,  
entre outras frentes.





O Sebrae tira todas suas dúvidas durante toda a formalização, **mas não interfere** em processos específicos de outros órgãos.

Para tratar assuntos relacionados à NFA-e, entre em contato com a **Secretaria Estadual de Fazenda**, preenchendo o formulário disponibilizado no site:

<https://bit.ly/AtendimentoDFE>



O processo de formalização do MEI é realizado pelo **site do Governo Federal**:

<https://gov.br/mei>

Para tratar de assuntos relacionados a:


- Pagamento de contribuição mensal (DAS)
- Declaração Anual de Faturamento (DASN-SIMEI)
- Desenquadramento
- Consulta de optantes do SIMEI
- Parcelamento
- Débito Automático

<https://bit.ly/FaleConoscoMEI>



No caso de problemas relativos à **Formalização do MEI** entre em contato com a Ouvidoria:

<https://bit.ly/BRFala>



## SUMÁRIO

<a href="#">Cadastro da empresa.....</a>	<a href="#">5</a>
<a href="#">Emissão da nota fiscal.....</a>	<a href="#">10</a>
<a href="#">Consulta e cancelamento da nota fiscal.....</a>	<a href="#">24</a>
<a href="#">Acesso ao manual da NFA-e.....</a>	<a href="#">28</a>
<a href="#">Acesso ao Fale conosco da Nfa-e.....</a>	<a href="#">29</a>





## CADASTRAMENTO DA EMPRESA

CASO JÁ POSSUA CADASTRO, AVANCE PARA A PÁGINA 10.

Acesse o site: <https://nfae.fazenda.rj.gov.br/sefaz-dfe-nfae/paginas/inicio.faces>  
Clique sobre o **x** para fechar o pop-up.

### ATENÇÃO!

Alguns ícones/menus podem mudar de posição, em função de atualizações no site.



Clique em: “Emitir NFA-e”.

GOVERNO DO ESTADO  
RIO DE JANEIRO

NFA-e Nota Fiscal Avulsa  
Eletrônica  
v.3.0.22 20240625-1

FAZENDA GOV  
RJ

Início

**Emitir NFA-e**  
Cadastro  
Relatório

**Gerenciar**  
Emissão

Prezado usuário,  
A NFA-e, modelo 55, está regulamentada pelo art. 37 do Anexo I do Livro VI do Regulamento do ICMS, aprovado pelo Decreto nº 27.427/00. Antes de iniciar qualquer emissão, leia atentamente as informações abaixo sobre quem pode utilizá-la e em quais situações.

MEI que comercializa mercadorias ▼

Somente pode ser emitido para acobertar a saída ou entrada de mercadorias. Para emissão, será exigido prévio cadastro e o acesso deve ser realizado na opção “Acesso por senha”. O documento não pode ser utilizado por estabelecimento que realiza prestação de serviço de transporte como “conhecimento de transporte”. O documento também não pode ser utilizado por MEI que realize prestação de serviço incorp

**Dúvidas na emissão da nota?**  
Clique aqui e veja o manual

**Consultar**

Informe remetente e nº da nota ou chave de acesso:

Selecione. ▼

Nota Fiscal  
Avulsa nº

Chave de  
Acesso

ie g w 5 z 6

Clique em: “**Clique aqui**”.

GOVERNO DO ESTADO  
RIO DE JANEIRO

NFAe Nota Fiscal Avulsa  
Eletrônica  
v.3.0.33 20240716-1

FAZENDA GOV  
RJ

Início

Manual

MEI – Microempreendedor individual, Pessoa Jurídica não contribuinte do ICMS e Pessoa Física não contribuinte do ICMS devem realizar o cadastro antes do primeiro acesso. [Clique aqui.](#)

**Certificado Digital**

Tipo de remetente\* Seleccione...

Acesso exclusivamente por Certificado Digital do tipo e-CNPJ, e-PJ ou e-CPF

**por senha**

Tipo de remetente\* Seleccione...

[Recuperar senha](#)



Selecione o tipo de remetente “**MEI – Microempreendedor Individual**”.

GOVERNO DO ESTADO  
RIO DE JANEIRO

NFAe Nota Fiscal Avulsa  
Eletrônica  
v.3.0.22 20240625-1

FAZENDA GOV  
RJ

Início

Cadastro

Tipo de remetente\*

Seleção... ▼

Seleção...

MEI - Microempreendedor Individual

Pessoa Jurídica não contribuinte do ICMS

Pessoa física não contribuinte do ICMS

Leia atentamente o texto destacado e clique na caixinha, concordando que no caso de uso indevido estará sujeito a penalidade e denúncia ao Ministério Público.

**Cadastro**

Tipo de remetente\* MEI - Microempreendedor Individual

**Atenção!**

Os campos não editáveis deste formulário reproduzem as informações constantes do Sistema de Cadastro de Contribuintes do ICMS (SINCAD). Caso necessite atualizar/alterar alguma informação, deverá fazê-la no referido sistema de cadastro. Para mais informações sobre alterações de dados no SINCAD, acesse [www.fazenda.rj.gov.br/cadastro](http://www.fazenda.rj.gov.br/cadastro). Frisamos que a NFA-e somente pode ser emitida para acobertar a saída de mercadoria. A NFA-e não pode ser utilizada por transportador como Conhecimento de Transporte. A NFA-e não pode ser emitida na prestação de serviço inserida no campo de incidência do ISS. Nessa situação, deve emitir documento autorizado pela Secretaria Municipal de Fazenda (Prefeitura). O uso irregular da NFA-e sujeita o emitente a penalidade e denúncia ao Ministério Público.

☐ Ciente de que no caso de uso indevido ficarei sujeito a penalidade e denúncia ao Ministério Público.

☐ Público.

**CNPJ**  **CPF\***  **Inscrição Estadual\***

**Nome Empresarial\***

**Email**

**Email\***

**Senha**

**Senha\***

**Confirmar senha\***

**Endereço**

**CEP\***  **Município** Selecione...

**Endereço\***  **Nº**

**Complemento**  **Bairro\***

**Confirmar**

Preencha os campos e clique em “Confirmar”.

Os campos com asterisco (\*) são de preenchimento obrigatório.

Após clicar em "confirmar", será exibido um *pop-up* informando que será enviado um e-mail de confirmação do cadastro.

Fique atento à caixa de entrada e ao spam/lixo eletrônico do e-mail cadastrado.



## EMISSION DA NOTA FISCAL

### ATENÇÃO!

Alguns ícones/menus podem mudar de posição, em função de atualizações no site.

Acesse o site: <https://nfae.fazenda.rj.gov.br/sefaz-dfe-nfae/paginas/inicio.faces>  
Clique sobre o x para fechar o pop-up.





Clique em “Emitir NFA-e”.

GOVERNO DO ESTADO  
RIO DE JANEIRO

NFA-e Nota Fiscal Avulsa  
Eletrônica  
v.3.0.22 20240625-1

FAZENDA GOV  
RJ

Início

**Emitir NFA-e**  
Cadastro  
Relatório

**Gerenciar**  
Emissão

Prezado usuário,  
A NFA-e, modelo 55, está regulamentada pelo Decreto nº 37 do Anexo I do Livro VI do Regulamento do ICMS, aprovado pelo Decreto nº 27.427/00. Antes de iniciar qualquer emissão, leia atentamente as informações abaixo sobre quem pode utilizá-la e em quais situações.

MEI que comercializa mercadorias ▼

Somente pode ser emitido para acobertar a saída ou entrada de mercadorias. Para emissão, será exigido prévio cadastro e o acesso deve ser realizado na opção “Acesso por senha”. O documento não pode ser utilizado por estabelecimento que realiza prestação de serviço de transporte como “conhecimento de transporte”. O documento também não pode ser utilizado por MEI que realize prestação de serviços pessoais.

**Dúvidas na emissão da nota?**  
Clique aqui e veja o manual

**Consultar**  
Informe remetente e nº da nota ou chave de acesso:

Selecione. ▼

Nota Fiscal Avulsa nº

Chave de Acesso

i e a w 5 7 6

Em Acesso por senha, selecione o Tipo de remetente  
**MEI – Microempreendedor Individual.**

GOVERNO DO ESTADO  
RIO DE JANEIRO

NFAe Nota Fiscal Avulsa  
Eletrônica  
v.3.0.33 20240716-1

FAZENDA GOV  
RJ

Início

Manual

MEI – Microempreendedor individual, Pessoa Jurídica não contribuinte do ICMS e Pessoa Física não contribuinte do ICMS devem realizar o cadastro antes do primeiro acesso. [Clique aqui.](#)

**Certificado Digital**

Tipo de remetente\* Selezione... ▼

Acesso exclusivamente por Certificado Digital do tipo e-CNPJ, e-PJ ou e-CPF

**Acesso por senha**

Tipo de remetente\* Selezione... ▼

[Recupera](#) Selezione...  
MEI - Microempreendedor Individual  
Pessoa física não contribuinte do ICMS

Informe o CNPJ e a Senha. Em seguida, clique em “Entrar”.

GOVERNO DO ESTADO  
RIO DE JANEIRO

NFAe Nota Fiscal Avulsa  
Eletrônica  
v.3.0.33 20240716-1

FAZENDA GOV  
RJ

Início

Manual

MEI – Microempreendedor individual, Pessoa Jurídica não contribuinte do ICMS e Pessoa Física não contribuinte do ICMS devem realizar o cadastro antes do primeiro acesso. [Clique aqui.](#)

**Certificado Digital**

Tipo de remetente\* Seleccione... ▾

Acesso exclusivamente por Certificado Digital do tipo e-CNPJ, e-PJ ou e-CPF

**Acesso por senha**

Tipo de remetente\* MEI - Microempreendedor Indivíc ▾

CNPJ/CPF \*

Senha\*

Entrar

[Recuperar senha](#)



Leia atentamente o texto destacado e clique na caixinha, concordando que no caso de uso indevido estará sujeito a penalidade e denúncia ao Ministério Público.

Os dados de CNPJ, Inscrição Estadual, Razão Social e CPF serão carregados automaticamente e não são editáveis. Os demais dados podem ser editados.

GOVERNO DO ESTADO  
RIO DE JANEIRO

NFA-e Nota Fiscal Avulsa  
Eletrônica  
v.3.0.22 20240625-1

FAZENDA GOV  
RJ

Início Relatório

Manual

1 Identificação 2 Incluir produtos 3 Transmitir 4 Gerenciar

você está aqui

Remetente

Limpar

Tipo de remetente MEI - Microempreendedor Individual

**Atenção!**

Os campos não editáveis deste formulário reproduzem as informações constantes do Sistema de Cadastro de Contribuintes do ICMS (SINCAD). Caso necessite atualizar/alterar alguma informação, deverá fazê-la no referido sistema de cadastro. Para mais informações sobre alterações de dados no SINCAD, acesse [www.fazenda.rj.gov.br/cadastro](http://www.fazenda.rj.gov.br/cadastro). Frisamos que a NFA-e somente pode ser emitida para acobertar a saída de mercadoria. A NFA-e não pode ser utilizada por transportador como Conhecimento de Transporte. A NFA-e não pode ser emitida na prestação de serviço inserida no campo de incidência do ISS. Nessa situação, deve emitir documento autorizado pela Secretaria Municipal de Fazenda (Prefeitura). O uso irregular da NFA-e sujeita o emitente a penalidade e denúncia ao Ministério Público.

☐ Ciente de que no caso de uso indevido ficarei sujeito a penalidade e denúncia ao Ministério Público.

CNPJ\* CPF\* Inscrição Estadual

Razão Social

CEP\*

Endereço\* Nº\* Complemento

Bairro\* Município\* UF RJ

Telefone

Informe se a operação é interestadual, interna ou exterior.  
E se é de entrada ou saída de mercadoria.

**Uma vez preenchidos os dados, deve escolher a operação:**

**Interestadual:** quando for para outros estados.

**Interna:** venda de mercadorias dentro do estado do RJ.

**Exterior:** quando a venda for feita para outro país.

**Remetente**

Tipo de remetente: MEI - Microempreendedor Individual

**Atenção!**

Os campos não editáveis deste formulário reproduzem as informações constantes do Sistema de Cadastro de Contribuintes do ICMS (SINCAD). Caso necessite atualizar/alterar alguma informação, deverá fazê-la no referido sistema de cadastro. Para mais informações sobre alterações de dados no SINCAD, acesse [www.fazenda.rj.gov.br/cadastro](http://www.fazenda.rj.gov.br/cadastro). Frisamos que a NFA-e somente pode ser emitida para acobertar a saída de mercadoria. A NFA-e não pode ser utilizada por transportador como Conhecimento de Transporte. A NFA-e não pode ser emitida na prestação de serviço inserida no campo de incidência do ISS. Nessa situação, deve emitir documento autorizado pela Secretaria Municipal de Fazenda (Prefeitura). O uso irregular da NFA-e sujeita o emitente a penalidade e denúncia ao Ministério Público.

☒ Ciente de que no caso de uso indevido ficarei sujeito a penalidade e denúncia ao Ministério Público.

CNPJ\* [ ] CPF\* [ ] Inscrição Estadual [ ]

Razão social\* [ ]

CEP\* [ ]

Endereço\* [ ] Nº\* [ ] Complemento [ ]

Bairro\* [ ] Município\* [ ] UF RJ

Telefone [ ]

E-mail\* [ ]

Operação\* Seleccione... [ ] Saída [ ] Entrada [ ]

Informações comp Seleccione...

Interestadual

Interna

Exterior

Incluir produtos

**Entrada:** quando a mercadoria entra na empresa.

**Saída:** quando a mercadoria sai da empresa.

Informa a data e hora da entrada ou saída da mercadoria.

Em seguida, selecione a natureza da operação.

No campo referente ao Destinatário, selecione o tipo (CPF ou CNPJ) e preencha os dados. Preencha também os dados da Inscrição Estadual (caso o destinatário possua).

**Natureza da operação:** sinalize se é o caso de venda, devolução, remessa, dentre outros listados. Nas vendas, os mais comuns são os códigos 5102 (nas operações internas) e 6102 (nas operações interestaduais).

The screenshot displays a web form for a Brazilian tax system. The 'Operação\*' field is set to 'Saída'. The 'Natureza da operação\*' dropdown menu is open, showing a list of codes and descriptions. The 'Destinatário' section shows 'CNPJ' selected. The 'Transportador' section has a 'Modalidade\*' dropdown. The 'Informações complementares' section is empty. The 'Incluir produtos' button is at the bottom right.

Operação*	Natureza da operação*	Destinatário	Transportador	Informações complementares
Saída	5102 - Venda de mercadoria adquirida ou recebida de terceiros	CNPJ	Modalidade*	
	5202 - Devolução de compra para comercialização			
	5501 - Remessa de produção do estabelecimento, com fim específico de exportação			
	5502 - Remessa de mercadoria adquirida ou recebida de terceiros, com fim específico de exportação			
	5504 - Remessa de mercadorias para formação de lote de exportação, de produtos industrializados ou produzidos pelo próprio estabelecimento.			
	5505 - Remessa de mercadorias, adquiridas ou recebidas de terceiros, para formação de lote de exportação			
	5551 - Venda de bem do ativo imobilizado			
	5904 - Remessa para venda fora do estabelecimento			
	5933 - Prestação de serviço tributado pelo ISSQN. (ajuste sinief 03/04)			
	5949 - Outras saídas de mercadorias ou prestações de serviços			



Preencha os demais campos com os dados do destinatário.

Os sinalizados com asterisco (\*) são obrigatório.

Selecione se nota fiscal será emitida para o consumidor final, e faça a identificação do destinatário.

Selecione também o indicador de presença.

Selecione o indicador de presença que corresponda a operação

E-mail\*

CRT Simple Nacional

Operação\* ☐ Entrada ☐ Saída Data saída/entrada Hora

Natureza da operação\*

**Destinatário**

CPF\* \* Inscrição Estadual Nome\*

Consumidor Final\* ☐ Sim ☐ Não Identificação do destinatário\* Seleção...

Indicador de presença\* Seleção...

CEP\* Endereço\* Bairro\* UF\* Telefone E-mail Confirmar e-mail

**Transportador**

Modalidade\* Seleção...

**Informações complementares**

**Consumidor Final:** o Consumidor Final, pode ser uma Pessoa Física ou Pessoa Jurídica, que está adquirindo um produto para seu uso, ou seja, não irá revender.

**Contribuinte do ICMS:** pode ser uma pessoa jurídica ou física que realiza operações de comércio, operações de circulação de mercadoria ou prestações de serviços de transporte e de comunicação, e que tenha Inscrição Estadual.

**Contribuinte isento de inscrição no cadastro de Contribuintes:** não possui uma Inscrição Estadual, pois está Isento.

**Não Contribuinte:** é a pessoa jurídica ou física que está desobrigada a possuir uma inscrição Estadual, por não contribuir com o ICMS. Ex: prestadores de serviço.

Selecione a modalidade do frete/transporte,  
e preencha os dados da empresa transportadora.  
Caso não ocorra frete, selecione **Sem ocorrência de Transporte**.  
Se no **Indicador de presença** foi selecionada uma operação não presencial,  
será necessário escolher a modalidade do **Indicador de Intermediador/marketplace**.

Sem ocorrência de Transporte

Contratação do Frete por conta do Remetente (CIF)

Contratação do Frete por conta do Destinatário (FOB)

Contratação do Frete por conta de Terceiros

Transporte Próprio por conta do Remetente

Transporte Próprio por conta do Destinatário

Sem ocorrência de Transporte

Caso queira preencher alguma  
informação complementar,  
poderá utilizar esse campo.

**Destinatário** Limpar

\*

Inscrição Estadual

Nome\*

Consumidor Final\* ☐ Sim ☐ NÃO  Identificação do destinatário\*

Indicador de presença\*

CEP\*

Endereço\*  N°\*  Complemento

Bairro\*

UF\*  Município\*

Telefone

E-mail

Confirmar e-mail

**Transportador** Limpar

Modalidade\*

**Indicador de intermediador/marketplace** Limpar

Modalidade\*

**Informações complementares** Limpar

**Incluir produtos** ➔

Na aba ao lado é feita a inclusão dos produtos, onde deverão ser inseridos os seguintes dados:

1. O código do produto no estoque do MEI vendedor;
2. A descrição do produto;
3. O valor unitário;
4. A quantidade enviada na venda para qual a nota está sendo gerada;
5. A unidade comercial, por exemplo: caixas, ampolas, metros etc.

**ATENÇÃO:** Para descobrir o código **NCM** de uma mercadoria, acesse o Portal Único do Comércio Exterior (Pucomex): <https://www.gov.br/receitafederal/pt-br/assuntos/aduana-e-comercio-exterior/classificacao-fiscal-de-mercadorias/ncm>

O MEI não pode deixar de informar ainda o frete, seguro e descontos concedidos se for o caso.

Caso haja mais de um produto a ser remetido, a cada produto preenchido, deverá clicar em “incluir na tabela”, e na sequência iniciar novo lançamento de produto. Esse procedimento deverá ser repetido até a conclusão dos produtos a serem remetidos naquela mesma venda. O sistema automaticamente fará os cálculos que forem necessários.

Após preencher os campos destinados ao produto, clique em “Incluir na tabela”.

Manual

1 Identificação 2 **Incluir produtos** 3 Transmitir 4 Gerenciar  
você está aqui

Nota fiscal avulsa n°: Ainda não gerado Situação: Salvo como rascunho  
Chave de acesso: Ainda não gerada

**Produto** Limpar

Código\* Descrição\* NCM\*  
Un. comercial\* QUILAT Qt. comercial\* Valor unit. comercial\*  
Tributação Tributada pelo SN sem crédito  
Frete Seguro Outras desp. Desconto

**Incluir na tabela**

Cod	Descrição	Trib	Unid	Quant	Valor Unit.	Valor Total Bruto	BC ICMS	ICMS (aliquota)
1234	Perfume invictus Rabanne Eau de Toilette - 100ml	Tributada pelo SN sem crédito	UN	1,00	R\$ 524,07	R\$ 524,07	R\$ 0,00	0,00(0%)

**Forma de Pagamento**

Forma de pagamento Seleccione...  
Valor Pagamento  
Valor Troco



**Incluir na tabela**

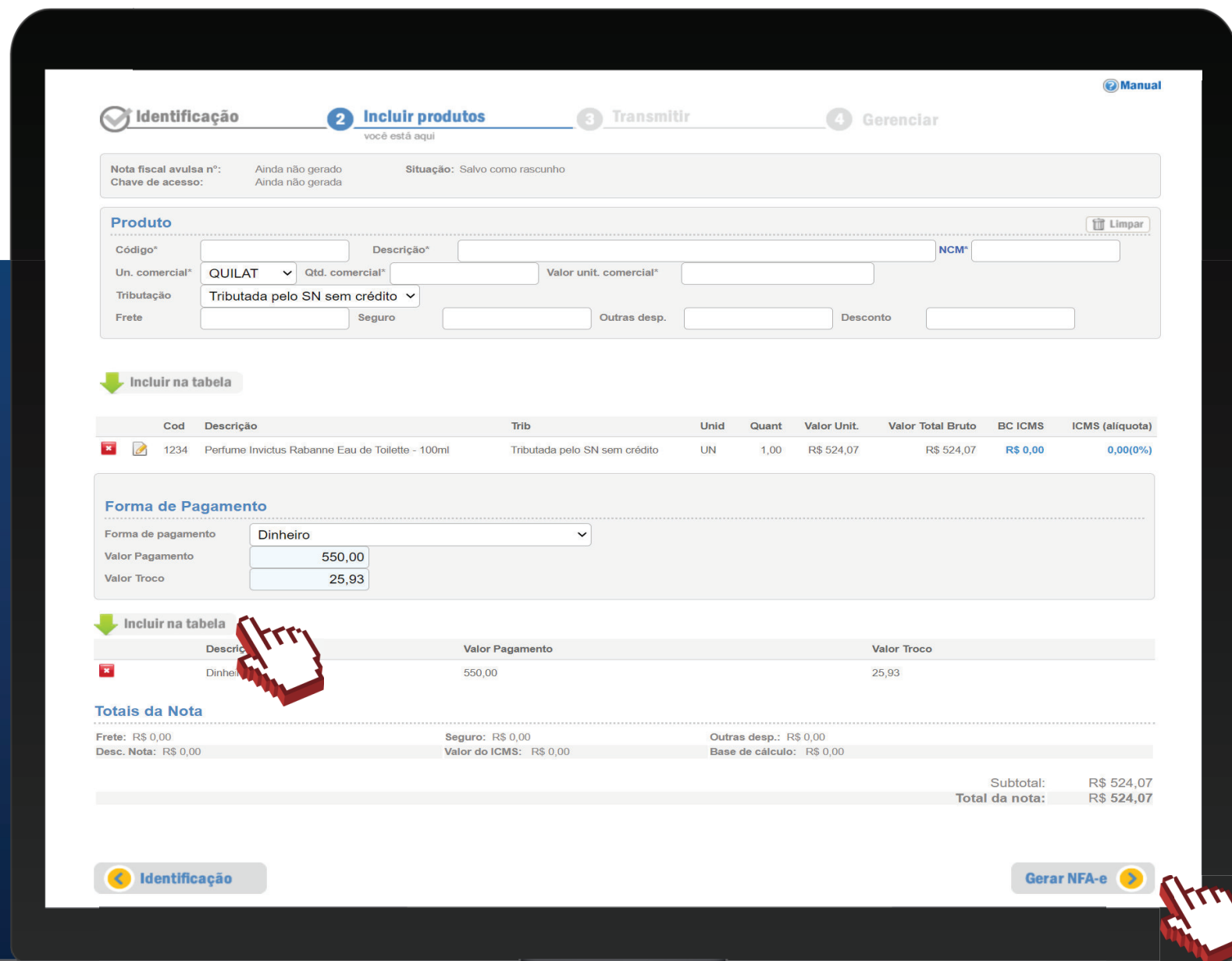
**Totais da Nota**

Frete: R\$ 0,00	Seguro: R\$ 0,00	Outras desp.: R\$ 0,00
Desc. Nota: R\$ 0,00	Valor do ICMS: R\$ 0,00	Base de cálculo: R\$ 0,00
		Subtotal: R\$ 0,00
		<b>Total da nota: R\$ 0,00</b>

Identificação

Preencha também o campo Forma de Pagamento e clique em “Incluir na tabela”. Em seguida, clique em “Gerar NFA-e”.


Nos campos com  é possível excluir o item e no campo com  é possível ver e alterar os dados inseridos (caso tenha sido mais de um).




**Identificação** **2 Incluir produtos** **3 Transmitir** **4 Gerenciar**



você está aqui

Nota fiscal avulsa n°: Ainda não gerado Situação: Salvo como rascunho  
Chave de acesso: Ainda não gerada

**Produto** 


Código\*  Descrição\*  NCM\*   
Un. comercial\* **QUILAT** Qtd. comercial\*  Valor unit. comercial\*   
Tributação **Tributada pelo SN sem crédito**  
Frete  Seguro  Outras desp.  Desconto




Cod	Descrição	Trib	Unid	Quant	Valor Unit.	Valor Total Bruto	BC ICMS	ICMS (aliquota)
 	1234 Perfume Invictus Rabanne Eau de Toilette - 100ml	Tributada pelo SN sem crédito	UN	1,00	R\$ 524,07	R\$ 524,07	R\$ 0,00	0,00(0%)

**Forma de Pagamento**

Forma de pagamento **Dinheiro**  
Valor Pagamento   
Valor Troco





Descrição	Valor Pagamento	Valor Troco
 Dinheiro	550,00	25,93

**Totais da Nota**

Frete: R\$ 0,00 Seguro: R\$ 0,00 Outras desp.: R\$ 0,00  
Desc. Nota: R\$ 0,00 Valor do ICMS: R\$ 0,00 Base de cálculo: R\$ 0,00

Subtotal: R\$ 524,07  
Total da nota: R\$ 524,07

 **Gerar NFA-e** 

Confira as informações da nota fiscal e desça a barra de rolagem.

Manual

1 Identificação 2 Incluir produtos 3 Transmitir você está aqui 4 Gerenciar

Nota fiscal avulsa nº: Ainda não gerado Situação: Salvo como rascunho  
Chave de acesso: Ainda não gerada

**Remetente**

Tipo de remetente MEI - Microempreendedor Individual  
Inscrição Estadual [REDACTED]  
CPF [REDACTED]  
CNPJ [REDACTED]  
Razão social [REDACTED]

Endereço [REDACTED] Nº [REDACTED]  
Bairro [REDACTED] Município [REDACTED] UF RJ  
CEP [REDACTED] Telefone [REDACTED] Email [REDACTED]  
CRT Simples Nacional  
Operação Interna - Saída Data 05/07/2024 Hora 08:00  
Natureza da operação 5102 - Venda de mercadoria adquirida ou recebida de terceiros  
Finalidade NF-e normal

**Destinatário**

CPF [REDACTED]  
Nome [REDACTED]  
Consumidor Final Sim Identificação do destinatário Não contribuinte  
Indicador de presença Operação presencial  
Endereço [REDACTED] Nº [REDACTED]  
Bairro [REDACTED] Município [REDACTED] UF RJ  
CEP [REDACTED]



Caso a nota fiscal tenha sido preenchida corretamente, clique em **“Transmitir”**. Para editá-la, clique em **“Editar produtos”**.

### Transportador

Modalidade Sem ocorrência de Transporte

### Produtos

Cod	Descrição	Trib	Unid	Quant	Valor Unit.	Valor Total Bruto	BC ICMS	ICMS (aliquota)
0092	Perfume Invictus Rabanne Eau de Toilette - 100ml	Tributada pelo SN sem crédito	UN	1,00	R\$ 524,07	R\$ 524,07	R\$ 0,00	0,00 (0%)

### Pagamentos

Forma de Pagamento	Valor	Troco
Dinheiro	R\$ 550,00	R\$ 25,93

### Eventos

Evento	Data do evento	Protocolo
--------	----------------	-----------

### Totais da Nota


Frete: R\$ 0,00	Seguro: R\$ 0,00	Outras desp.: R\$ 0,00	Desc. Nota: R\$ 0,00
Valor do ICMS: R\$ 0,00	Base de cálculo: R\$ 0,00		

Subtotal: R\$ 524,07

Total da nota: R\$ 524,07

 Editar produtos

Transmitir 



Ao final o DANFE da NFA-e poderá ser impresso, e você poderá também fazer o download da nota fiscal em XML ou enviá-la por e-mail.

Recomendamos salvar o arquivo XML, pois este arquivo é a Nota Fiscal.

Uma cópia do DANFE também é enviado automaticamente para o e-mail cadastrado pelo remetente.

Identificação

Incluir produtos

Transmitir

Gerenciar

você está aqui

Imprimir DANFAE

Download XML

Enviar por email

Carta correção

Cancelar

Copiar Nota

Nova emissão

Nota fiscal avulsa nº: [REDACTED]

Situação: Autorizada de Uso

Chave de acesso: [REDACTED]

Remetente

Tipo de remetente

Inscrição Estadual

CPF

CNPJ

Razão social

MEI - Microempreendedor Individual

[REDACTED]

[REDACTED]

[REDACTED]

[REDACTED]

Endereço

Bairro

CEP

CRT

Operação

Natureza da operação

Finalidade

[REDACTED]

[REDACTED]

[REDACTED]

Simplex Nacional

Interna - Saída

5102 - Venda de mercadoria adquirida ou recebida de terceiros

NF-e normal

Nº

Município

Telefone

[REDACTED]

[REDACTED]

[REDACTED]

UF

Email

RJ

[REDACTED]

Data

Hora

05/07/2024

08:00

Destinatário

CPF

Nome

Consumidor Final

Indicador de presença

Endereço

Bairro

CEP

[REDACTED]

[REDACTED]

Sim

Operação presencial

[REDACTED]

[REDACTED]

[REDACTED]

Nº

Município

[REDACTED]

[REDACTED]

UF

RJ

Identificação do destinatário

Não contribuinte

Transportador

Modalidade

Sem ocorrência de Transporte

Produtos

Cod	Descrição	Trib	Unid	Quant	Valor Unit.	Valor Total Bruto	BC ICMS	ICMS (aliquota)
0016	Perfume Invictus Rabanne Eau de Toilette - 100ml	Tributada pelo SN sem crédito	UN	1,00	R\$ 524,07	R\$ 524,07	R\$ 0,00	0,00 (0%)

Pagamentos

Forma de Pagamento	Valor	Troco
Dinheiro	R\$ 550,00	R\$ 25,93

Eventos

Evento	Data do evento	Protocolo
Autorização de uso (110100)	05/07/2024	233240061123941

Totais da Nota

Frete: R\$ 0,00	Seguro: R\$ 0,00	Outras desp.: R\$ 0,00	Desc. Nota: R\$ 0,00
Valor do ICMS: R\$ 0,00	Base de cálculo: R\$ 0,00		
Subtotal:			R\$ 524,07
Total da nota:			R\$ 524,07



## CONSULTA E CANCELAMENTO DA NOTA FISCAL

Após logar no portal da NFA-e, para consultar e/ou cancelar as notas fiscais emitidas, clique em **“Relatório”**.

GOVERNO DO ESTADO  
RIO DE JANEIRO

NFAe Nota Fiscal Avulsa  
Eletrônica  
v.3.0.22 20240625-1

FAZENDA GOV RJ

Início Relatório

Manual

1 Identificação (você está aqui) 2 Incluir produtos 3 Transmitir 4 Gerenciar

Remetente

Limpar

**Atenção!**

Os campos não editáveis deste formulário reproduzem as informações constantes do Sistema de Cadastro de Contribuintes do ICMS (SINCAD). Caso necessite atualizar/alterar alguma informação, deverá fazê-la no referido sistema de cadastro.

Para mais informações sobre alterações de dados no SINCAD, acesse [www.fazenda.rj.gov.br/cadastro](http://www.fazenda.rj.gov.br/cadastro).

Frisamos que a NFA-e somente pode ser emitida para acobertar a saída de mercadoria.

A NFA-e **não** pode ser utilizada por transportador como Conhecimento de Transporte.

A NFA-e **não** pode ser emitida na prestação de serviço inserida no campo de incidência do ISS. Nessa situação, deve emitir documento autorizado pela Secretaria Municipal de Fazenda (Prefeitura).

O uso irregular da NFA-e sujeita o emitente a penalidade e denúncia ao Ministério Público.

Insira o período do qual deseja realizar a consulta.  
Em status, marque o tipo de nota fiscal que deseja consultar:  
**Autorizadas de Uso, Canceladas e/ou Pendentes.**  
Em seguida, clique em “Filtrar”.

GOVERNO DO ESTADO  
RIO DE JANEIRO

NFAe Nota Fiscal Avulsa  
Eletrônica  
v.3.0.22 20240625-1

Início Relatório

Relatório

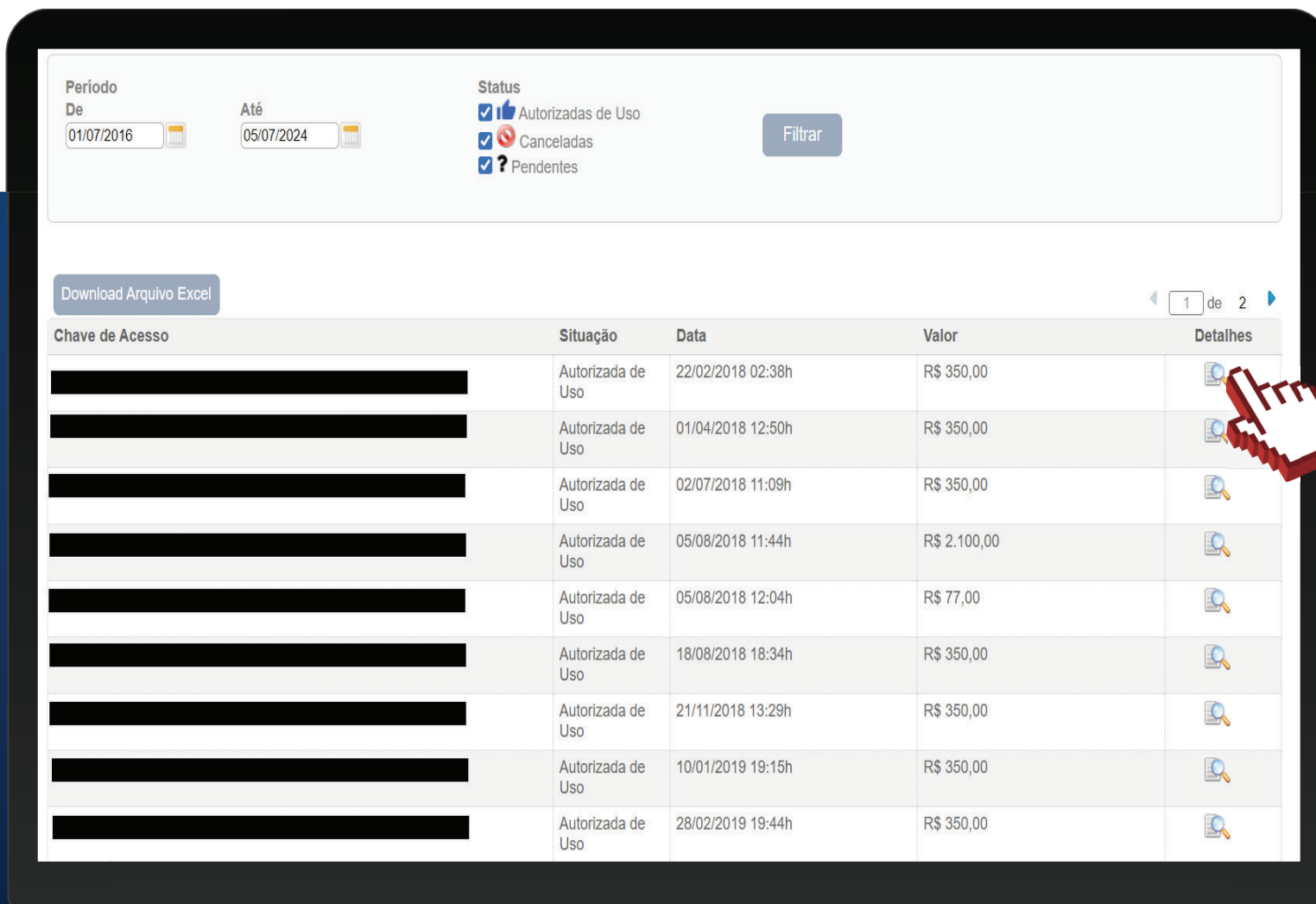
Período  
De 01/07/2016 Até 05/07/2024

Status  
☒ Autorizadas de Uso  
☒ Canceladas  
☒ Pendentes

Filtrar

Você terá acesso às notas fiscais do período selecionado, de acordo com o status definido. É possível consultar também a chave de acesso da nota fiscal.










Clicando no ícone  é possível consultar os detalhes da nota fiscal.



Período		Status		Filtrar
De	Até	<input checked="" type="checkbox"/> Autorizadas de Uso	<input checked="" type="checkbox"/> Canceladas	
01/07/2016	05/07/2024	<input checked="" type="checkbox"/> Pendentes		

Download Arquivo Excel

1 de 2

Chave de Acesso	Situação	Data	Valor	Detalhes
[REDACTED]	Autorizada de Uso	22/02/2018 02:38h	R\$ 350,00	
[REDACTED]	Autorizada de Uso	01/04/2018 12:50h	R\$ 350,00	
[REDACTED]	Autorizada de Uso	02/07/2018 11:09h	R\$ 350,00	
[REDACTED]	Autorizada de Uso	05/08/2018 11:44h	R\$ 2.100,00	
[REDACTED]	Autorizada de Uso	05/08/2018 12:04h	R\$ 77,00	
[REDACTED]	Autorizada de Uso	18/08/2018 18:34h	R\$ 350,00	
[REDACTED]	Autorizada de Uso	21/11/2018 13:29h	R\$ 350,00	
[REDACTED]	Autorizada de Uso	10/01/2019 19:15h	R\$ 350,00	
[REDACTED]	Autorizada de Uso	28/02/2019 19:44h	R\$ 350,00	



Na hipótese de o usuário ter perdido o prazo para cancelamento, poderá ser solicitada a reabertura do prazo, acessando o “Sistema de reabertura de prazo para cancelamento”:

<https://www4.fazenda.rj.gov.br/dfe-cancelamento-ext/>

Em caso de dúvidas na utilização do sistema, consulte o Manual: <https://portal.fazenda.rj.gov.br/dfe/wp-content/uploads/sites/17/2023/11/Manual-Cancelamento-Extemporaneo.pdf>

Para solicitar a reabertura do prazo, é necessário efetuar o pagamento do DARJ (Documento de Arrecadação do Estado do Rio de Janeiro). O MEI tem desconto de 70% no pagamento da taxa.

O documento deve ser pago no Portal de Pagamentos da SEFAZ-RJ:

<https://portal.fazenda.rj.gov.br/pagamentos/>

Dúvidas sobre o preenchimento do DARJ devem ser enviadas para o e-mail: [sac.darj@fazenda.rj.gov.br](mailto:sac.darj@fazenda.rj.gov.br).

É possível cancelar uma nota fiscal **até 24 horas**, contadas do momento da emissão. Para isso, clique em “**Cancelar**”. Será aberto um pop-up onde deverá ser descrito o motivo do cancelamento. Após preencher o campo, clique em “**Confirmar**”. Será enviada a confirmação do cancelamento, para o e-mail cadastrado pelo remetente.

GOVERNO DO ESTADO  
RIO DE JANEIRO

NFAe Nota Fiscal Avulsa Eletrônica  
v.3.0.22 20240625-1

Início Relatório

Identificação Incluir produtos Transmitir Gerenciar  
você está aqui

Imprimir DANFAE Download XML Enviar por email Carta correção Cancelar Copiar Nota Nova emissão

Nota fiscal avulsa nº: [REDACTED]  
Chave de acesso: [REDACTED]

**Remetente**

Tipo de remetente	MEI - Microemp
Inscrição Estadual	[REDACTED]
CPF	[REDACTED]
CNPJ	[REDACTED]
Razão social	[REDACTED]
Endereço	[REDACTED]
Bairro	[REDACTED]
CEP	[REDACTED]
CRT	Simplex Nacion
Operação	Interna - Saída
Natureza da operação	5102 - Venda de mercadoria a
Finalidade	NF-e normal

**Justificativa de cancelamento**

O cancelamento da NFA-e somente pode ser efetuado no prazo de 24 horas, contado do momento em que foi concedida a respectiva autorização de uso.

Mínimo de 15 e máximo de 255 caracteres (255 caracteres restantes)

[Text Area for Justification]

Confirmar Limpar

23/05/2019 Hora 10:00



## ACESSO AO MANUAL DA NFA-E

Para mais detalhes quanto ao preenchimento da Nota Fiscal Avulsa Eletrônica, consulte o manual disponibilizado pela Sefaz-RJ:

Acesse o site da Sefaz-RJ: <https://fazenda.rj.gov.br/portal-fazenda/>

Clique no **menu** ≡ (localizado no canto superior esquerdo do site).

Em seguida, clique em "**Nossos Sites.**"

Clique em "**Documento Fiscal Eletrônico.**"

Clique no botão "**Manuais**", em seguida, clique em "**Manual da NFA-e**".

**Link direto para acesso direto ao manual:** [https://portal.fazenda.rj.gov.br/dfe/wp-content/uploads/sites/17/2023/01/DF-e\\_NFA-e.pdf](https://portal.fazenda.rj.gov.br/dfe/wp-content/uploads/sites/17/2023/01/DF-e_NFA-e.pdf)



## ACESSO AO FALE CONOSCO DA NFA-E

Para entrar em contato com a Sefaz-RJ e esclarecer suas dúvidas sobre a Nota Fiscal Avulsa Eletrônica, preencha o **Formulário do Canal de Atendimento da NFA-e**:

Acesse: <https://fazenda.rj.gov.br/portal-fazenda/>

Clique em: **menu** ≡ (localizado no canto superior esquerdo).

Em seguida, clique em "**Canais de Atendimento**."

Clique em "**Fale Conosco**."

Clique em "**Dúvidas Operacionais / Sistemas**".

Em **DF-e (Documentos Fiscais Eletrônicos)**, clique em "**Atendimento**".

Desça a barra de rolagem e preencha o formulário.

**Obs:** No campo **Classificação de Demanda** é necessário selecionar a opção: "**DF-e**".

**Link direto para acesso ao Formulário do Canal de Atendimento:**

<https://atendimentodfe.fazenda.rj.gov.br/ForAtendimentoDFE/contribuinte/formulario>

Você também pode entrar em contato com a Sefaz-RJ, pelo telefone **(21) 2334-4300**.

## ACESSE NOSSOS CANAIS!

Faça parte dos nossos  
canais no Telegram e receba  
conteúdos exclusivos.

[https://linktr.ee/canais\\_sebraerj](https://linktr.ee/canais_sebraerj)



f i y i n t p d /sebraerj

loja.rj.sebrae.com.br/loja

www.ouvidoria.sebrae.com.br

